

ERFA-møde for BASIS-gruppen

DSKFNM ÅRSMØDE

13. September kl. 9-9:45

Dagsorden

- Præsentation af gruppen bag nationale online ERFA-møder for basisgruppen.
- Erfaring fra de første nationale online ERFA-møder for basisgruppen.
- Gruppe dialog – Hvad er det svære på tværs?
Grupperne er fordelt på PET, Nuklear og Fysiologi.
- Opsamling i plenum.

Præsentation af gruppen

- Nationale online ERFA-møder for basisgruppen
 - Christina Holm Led, Odense
 - Malene Hylle, Aalborg
 - Anette Øgaard Petersen, Hillerød
 - Torben Kirk Lehnskov, Rigshospitalet

Erfaring fra de første møder

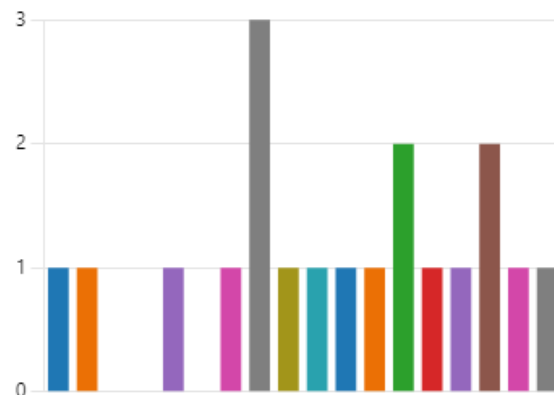
- 3. april 2024
 - Generelle spørgsmål til afdelingerne
 - Forventninger til Nationale online ERFA-møder
 - 16 deltagere
- 27. august 2024
 - Undersøgelser af knogler
 - 16 online brugere – 23 deltagere
- 9. januar 2025
 - Lungeskintigrafi

Resultater fra indledende møde

1. Hvilket hospital svarer du på vegne af?

[Flere detaljer](#)

● Hillerød	1
● Herlev	1
● Gentofte	0
● Frederiksberg	0
● Bispebjerg	1
● Glostrup	0
● Rigshospitalet	1
● Køge	3
● Næstved	1
● Odense	1
● Aalborg	1
● Viborg	1
● Gødstrup	2
● Århus	1
● Vejle	1
● Esbjerg	2
● Aabenraa	1
● Andet	1

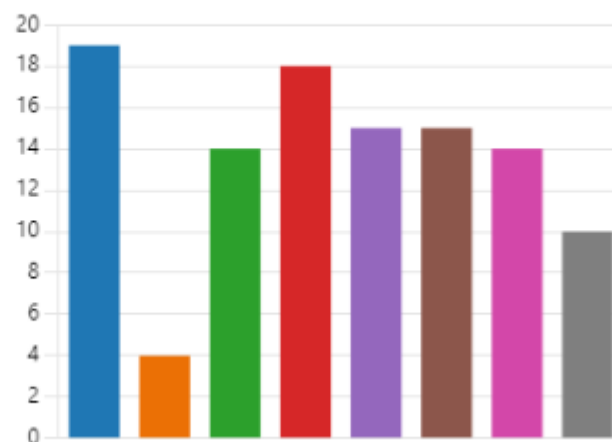


Resultater fra indledende møde

5. Hvilke undersøgelser laver I?

[Flere detaljer](#)

● PET, FDG	19
● PET, Gallium	4
● PET, andre sporstoffer	14
● Skintigrafier på SPECT/CT	18
● Skintigrafier på dedikerede gam...	15
● GFR	15
● DBT	14
● Andet	10



9. Vil der være interesse for og opbakning til fysiske møder?

[Flere detaljer](#)

● Ja, meget gerne	11
● Nej tak	5
● Andet	3



Resultater fra indledende møde

HVILKE EMNER, UNDERSØGELSER, Udstyr
ELLER ANDET ØNSKER DU VED NATIONALE
ERFA-MØDER FOR BASISGRUPPEN I
NUKLEARMEDICIN?

PET/CT

Scanner – (Nye)
Sporstoffer –
Undersøgelser

-
-
- Radiofarmaka
- Gamma
- SPECT/CT
- Undersøgelser og arbejdsgange
- Clearance/GFR
- Lægemedelfremstilling
- Lokaler
- Forskrifter og retnings
- Myocardieskintigrafi med PET

Personale og faciliteter

Oplæring, arbejdsgange,
udfordring, kommunikation
og samarbejde

Klassisk nuklearmedicin Gamma kamera, undersøgelser - med og uden CT

- Udfordringer
- Diagnostisk CT
- Scanner med CZT detektorer
- Børne undersøgelser
- Kommunikation med patienter, pårørende, kollegaer mm.
- Samarbejde mellem personalegrupper
- Oplæring og fastholdelse

Afvikling af indledende møde

- På mødet præsenterede alle sig
- Snak om forventninger til møderne og forslag til afvikling
- Der laves mail-tråd for deltagerne, så det er nemt at komme i kontakt igen
- Referat kan findes på KFNM.dk

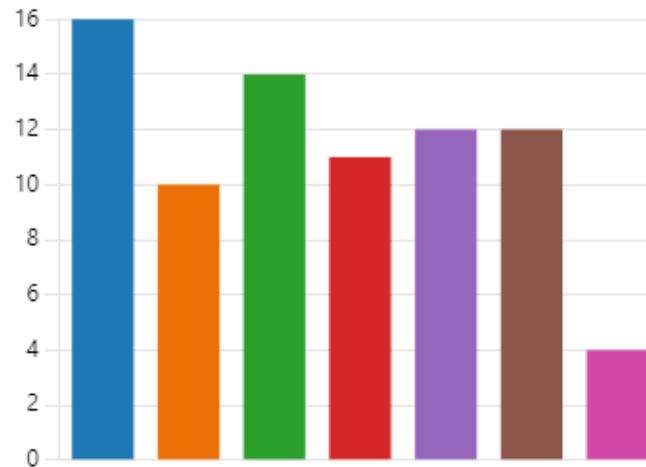
Resultater fra 1. møde – undersøgelser af knogler

27. august

Hvilke indikationer har jeres patienter til knogleskintigrafi?

[Flere detaljer](#)

● Prostatacancer	16
● Mammacancer	10
● Amyloidose	14
● Kæbeknogler	11
● Reumatologiske patienter	12
● Ortopædkirurgiske patienter	12
● Andet	4



Hvilken metode bruges til undersøgelse af knogler?

[Flere detaljer](#)

● Knogleskintigrafi på Digitalt (CZ...	5
● Knogleskintigrafi på klassisk ga...	14
● NaF på PET/CT	9
● Andet	2



Afvikling af 1. møde – undersøgelser af knogler

27. august

- 3 fremlagde gode tiltag ved knogle-undersøgelser
- Inddeling i mindre grupper for dialog (undersøgelsesprincip og problemløsning)

Måske en anden teknisk løsning til dette

Der skal være tovholder/ordstyrer

- Evaluering var meget positiv

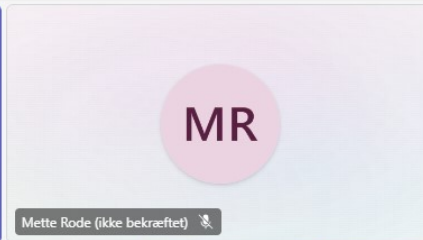
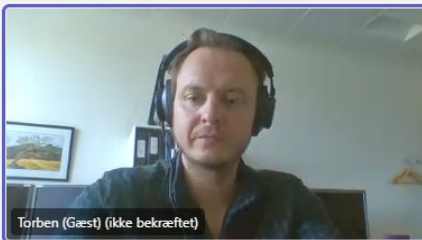

Paparazzi-foto

Din status er angivet som Vil ikke forstyrres. Du får kun meddelelser om vigtige beskeder og fra prioriterede kontakter.

Skift indstillinger

01:45:51

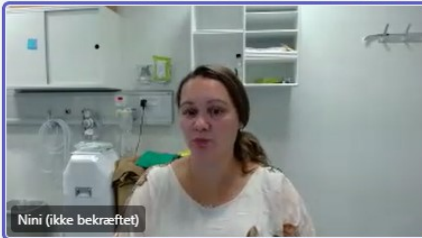
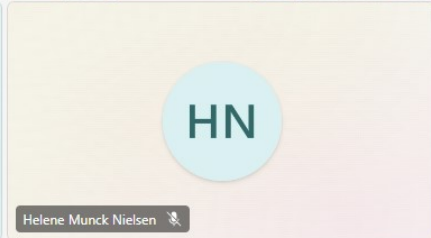
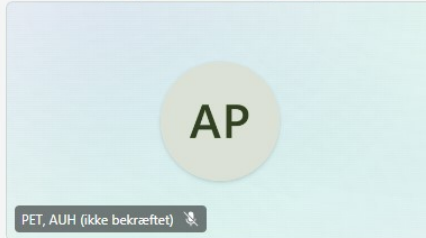

Chat Personer 20 Hånd Reaktion Visning Noter Rum Apps Mere Kamera Mikrofon Stop deling Forlad



Visse personer i denne chat er uden for din organisation. Det er muligt, at de har meddelelsesrelaterede politikker, der gælder for chatten. Få mere at vide

Mødechat

- Yara Al Adwan (Ekstern) 13:51
- YA 1
- Mette Rode (ikke bekræftet) 13:51
- MR Jeg har et andet møde fra 14:00-14:30. Vender tilbage derefter håber jeg - ellers tak for et rigtig godt møde 😊
- PET, AUH (ikke bekræftet) 13:51
- AP 1
- Janni Aabenraa (ikke bekræftet) 13:51
- JA Vi ses Mette 😊
- Christina - OUH (ikke bekræftet) 13:51
- C Det er bare så fint Mette 😊
- Torben (Gæst) (ikke bekræftet) 13:51
- T Tak for i dag Mette
- Gitte, OUH (ikke bekræftet) 13:52
- OG gitte beck. 1
- Nanna Gyldenber Kamp (ikke bekræftet) 13:54
- NK Hvis ingen har noget til 2 - vil vi hellere høre om nr 1 😊



Skriv en besked

Hvad er det svære på tværs

- Grupper
 - PET
 - Nuklear
 - Fysiologi

Hvad er det svære på tværs

Fortæl hvor I kommer fra og hvilke fysiologiske/gamma/PET undersøgelser I laver
Vælg sammen en undersøgelse I vil tale om og sæt den ind i disse hypoteser*:

_____er svært pga. patientkommunikationen

_____er nemt fordi undersøgelsens procedurer er simpel.

_____er svært pga. patientforberedelsen

_____er en undersøgelse hvor samarbejdet med andre faggrupper er lettest

*= husk når andre taler;

At være nysgerrig på det du ikke forstod

At bruge så vidt muligt enkle og let forståelige spørgsmål

At nogle gør ting anderledes og vær nysgerrig på dette

Husk at give gode og konkrete eksempler/historier



Opsamling