

ONLINE-ERFA-MØDE

NUMMER 1.

Emne: Knogleskintigrafi

DELTAGERE



Nini Svendsen KF4011 Rigshospitalet

Lenette Plet, Nuklearmedicinsk afd. Esbjerg Sygehus

Nanna + Malene S + Malene E, Gødstrup

Gitte Beck, Nuklearmedicinsk afd. PET centeret, Odense

Janne Frederiksen Nuklearmedicinsk afd. Aalborg Universitetshospital

Anja Hansen, Næstved

Karina Yde, Fysiologisk Klinik, Viborg

Tina Jensen, Nuklearmedicinsk afdeling Herlev Hospital

Kaspar Pahira Vraa, Århus

Ole Hansen, Afdeling for klinisk fysiologi og nuklearmedicin, RH-Glostrup

Mette Rode, Nuklearmedicinsk Afdeling, Vejle

Helene Munck, Nuklearmedicinsk Afdeling, Aalborg Universitetshospital

Signe Nielsen - Nuklearmedicinsk afdeling, Region Sjælland

Rikke Hansen, Køge

Camilla Bergholdt, Nuklearmedicinsk afdeling, Odense Universitetshospital

Yara Adwan, KFNM BFH

Janni Sofie Nielsen, Sygehus sønderjylland Aabenraa

Rasmus Klausen, Røntgen og Skanning Aabenraa – PET/CT

AGENDA

Fælles opstart med lidt data

Runde 1 - 3 gode tiltag (fælles)

Runde 2 – Patientforberedelse i PET eller Gamma (Grupper)

Runde 3 – Problemløsning, udgangspunkt i 4 temaer (Grupper)

Afslutning og evaluering (fælles)

GRUPPEN BAG

Christina Holm Led, Odense

Malene Hylle, Aalborg

Anette Øgaard Petersen, Hillerød

Torben Kirk Lehnskov, Rigshospitalet

Online ERFA-møde i april 2024 – Generelle
spørgsmål om afdelingerne

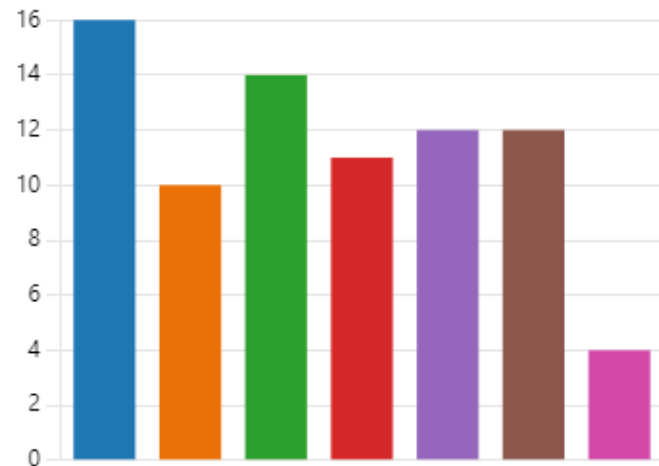
Find information på KFNM.DK

FORDELING

HUSK INDIKATIONEN OG HVAD ER ANDET?

Hvilke indikationer har jeres patienter til knogleskintigrafi?

● Prostatacancer	16
● Mammacancer	10
● Amyloidose	14
● Kæbeknogler	11
● Reumatologiske patienter	12
● Ortopædkirurgiske patienter	12
● Andet	4





Hvilken metode bruges til undersøgelse af knogler?

● Knogleskintigrafi på Digitalt (CZ...	5
● Knogleskintigrafi på klassisk ga...	14
● NaF på PET/CT	9
● Andet	2



RUNDE FORM


- Runde 1 + Det gode tiltag præsenteres af 3 deltagere, mulighed for spørgsmål eller input (3-4 stk.)
(Husk  , Navn og Sted)
- Runde 2 + Kort præsentation; Navn, Sted og fortæl kort hvordan i forbereder patienterne og fremhæv ét tiltag som i synes er smart i forbindelse med patientforberedelsen
- Runde 3 + Udfordringen præsenteres af deltageren, afklaring og input fra andre bagefter
(Husk  , Navn og Sted)

RUNDE 1 - DELING AF GODE TILTAG

PET -Kæbe scanninger nedsat til 50 MBq. 5 min scantid over kæbeled (Gitte Beck, Odense)

Klassisk Gamma – Halftime Helkrop og fastbone SPECT (Helene Munck, Aalborg)

Uddeling af små information-sedler til patienten (Rikke Hansen, Køge)

Mulighed for spørgsmål eller input (3-4 stk. (Husk  , Navn og Sted)

RUNDE 2 - PATIENT FORBEREDELSE

RETUR kl. XX



PET



Gamma1



Gamma2

Kort præsentation; Navn, Sted og fortæl kort hvordan i forbereder patienterne og fremhæv ét tiltag som i synes er smart i forbindelse med patientforberedelsen

RUNDE 3 - PROBLEMLØSNING

RETUR kl. XX

1. Lægernes Protokollering (Nini Svendsen, Rigshospitalet)
2. Lejring af hænder ved klassisk Gamma (Nanna + Malene S + Malene E, Gødstrup)
3. BSR og selvvurdering af behovet for SPECT (Rikke Hansen, Køge)
4. Erfaring med 12 hoved SPECT (veriton/starguide) på knogleskint (Kaspar Pahira Vraa)
+ kan man lave Diagnostisk CT på digital SPECT

Udfordringen præsenteres af deltageren, afklaring og input fra andre bagefter

(Husk  , Navn og Sted)

HVIS VI SES TIL ÅRSMØDET I DSKFNM

Dagsorden 13. september kl. 9-9:45

- Præsentation af gruppen bag nationale online ERFA-møder for basisgruppen.
- Erfaring fra de første nationale online ERFA-møder for basisgruppen.
- Gruppe dialog – Hvad er det svære på tværs?
Grupperne er fordelt på PET, Nuklear og Fysiologi.
- Opsamling i plenum.

EVALUERING

Scan QR, eller åben link

Husk at næste Online-Erfa

9. januar 2025 kl. 13-15
Lungeskintigrafi

